

باسمه تعالی

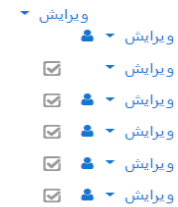
خلاصه تنظیمات لازم برای امتحان در سامانه سمیاد

جهت ورود به سایت سمیاد از آدرس <https://samyad.tvu.ac.ir/> استفاده نموده و در نقشه استان البرز را انتخاب نمائید (و یا از آدرس <https://lms2.tvu.ac.ir/> به صورت مستقیم وارد شوید)

از گزینه **ورود به سایت** استفاده نموده و با یوزر و پسورد خودتان وارد نرم افزار سمیاد شوید

درسی که قرار است برای آن امتحان برگزار نمائید انتخاب کرده و با کلیک کردن روی علامت **چرخ دنده (۱)** گزینه **شروع** و **ویرایش (۲)** را انتخاب نمائید

بعد از آن در بخش اول (قبل از جلسه یک) گزینه **اضافه کردن یک فعالیت یا منبع (۳)** را انتخاب نمائید



+ اضافه کردن یک فعالیت یا منبع

در صفحه باز شده **گزینه امتحان (۴)** را انتخاب کرده و **گزینه اضافه کردن (۵)** را انتخاب نمائید

در صفحه جدید یک **نام (مانند آزمون پایان ترم درس)** (۶) قرار داده و در قسمت **توصیف (۷)** راه ارتباطی (ایمیل یا واتس آپ) خود با دانشجو را یادداشت نمائید (به دلیل امکان قطع شدن سمیاد دانشجو بتواند در همان ساعت آزمون جواب سوال ها را برای شما ارسال کند)

می توانید از این متن استفاده نمائید

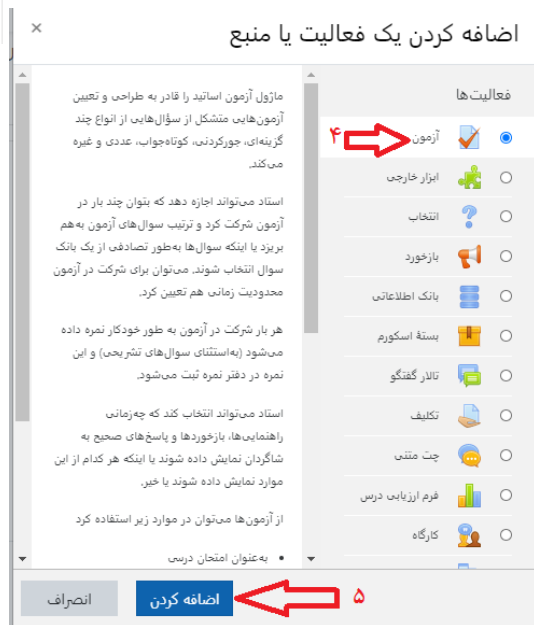
۱- این امتحان برای کسب نمره از ۲۰ نمره این درس می باشد .

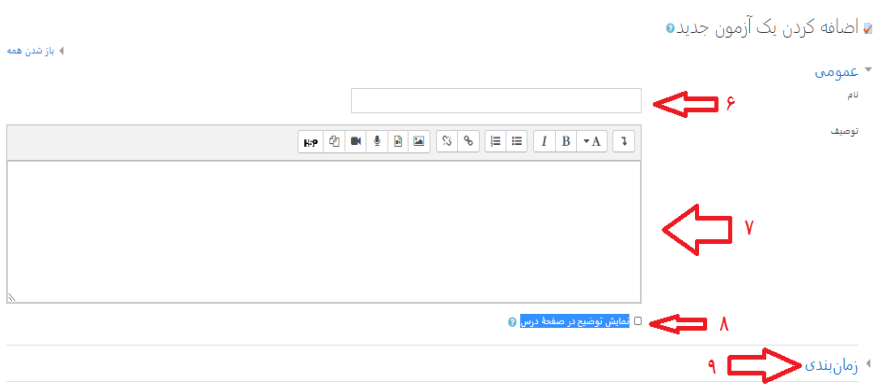
۲- در صورت قطع شدن ارتباط با سمیاد فقط در ساعت آزمون می توانید جواب سوال ها تشریحی را به آدرس یا شماره واتس آپ ارسال نمائید .

۳- امتحان نمره منفی ندارد .

۴- نمره پایانی شما پس از جمع بندی در "" ناد "" ثبت خواهد شد .

تیک **نمایش توضیح در صفحه درس (۸)** را گذاشته و در ادامه باید **زمان بندی (۹)** را تنظیم نمائید





جهت زمان بندی حتما در بازه زمانی که توسط اداره آموزش دانشکده شهید بهشتی کرج مشخص شده است امتحان را فعال نمائید

پس از کلیک کردن روی **زمان بندی (۱۰)** منوی زمان بندی باز خواهد شد و می توانید زمان بندی را اعمال نمائید (توجه شود که تنظیم دقیق این گزینه بسیار مهم است)

مثلا برای امتحانی که قرار است رأس ساعت ۸ صبح روز ۲۰ تیر ماه **باز** شود (۱۱) و پس از یک ساعت **بسته** شود (۱۲) و هر دانشجویی پس از ورود ۴۰ دقیقه برای امتحان زمان داشته باشد (**محدودیت زمانی**) (۱۳) باید مطابق تصویر زیر تنظیمات اعمال شود

مهم

زمان بندی (۱۰)

باز شدن آزمون	۱۱	۰۰	۰۸	۱۳۹۹	تیر	۲۰	فعال سازی
بسته شدن آزمون	۱۲	۰۰	۰۹	۱۳۹۹	تیر	۲۰	فعال سازی
محدودیت زمانی	۱۳	۴۰					فعال سازی
وقتی زمان به پایان می رسد	۱۴						مهلتی در نظر گرفته شود تا پاسخ های ثبت شده تحویل داده شوند، ولی سوال اضافه تری قابل پاسخ نیست
مهلت تحویل پاسخ ها	۱۵	۵					فعال سازی

برای گزینه **وقتی زمان به پایان می رسد (۱۴)** از منوی باز شده گزینه "مهلتی در نظر گرفته شود تا پاسخ های ثبت شده تحویل داده شوند" ولی سوال اضافه تری قابل پاسخ نیست" را انتخاب کنید و **مهلت تحویل پاسخ ها (۱۵)** را ۵ دقیقه یا بیشتر در نظر بگیرید.

مهم

نمره (۱۶)

در منوی **نمره (۱۶)** باید گزینه **نمره قبولی (۱۷)** و **تعداد دفعه های مجاز شرکت در آزمون (۱۸)** را تنظیم نمائید (پیشنهاد می شود اگر تعداد سوال های که طرح کرده اید محدود است دانشجو یک بار مجاز به امتحان باشد)

دسته بندی نشده	
نمره قبولی	۱۷
تعداد دفعه های مجاز شرکت در آزمون	۱۸

در منوی **گزینه های مرور (۱۹)** همه تیک ها را غیر فعال نمائید. می توانید گزینه های **پس از بسته شدن آزمون (۲۰)** را فعال نمائید تا دانشجو بتواند پس از بسته شدن آزمون (در این مثال بعد از ساعت ۹ روز ۲۰ تیر ماه) درستی پاسخ های خود را ببیند در غیر این صورت در سوال های که پاسخ مشخص دارند (مانند سوال های چهار جوابی، سوال های جور کردنی، جواب کوتاه و ..) پاسخ صحیح برای دانشجو نمایش داده خواهد شد



برای افزودن سوال به امتحان روی علامت چرخ دنده (۲۳) کلیک نموده و گزینه ویرایش محتوای آزمون (۲۶) را انتخاب نمایید

در صفحه باز شده روی گزینه اضافه کردن (۲۷) کلیک نمایید و سوال از بانک سوال (۲۸) اضافه نمایید

در صورتی که تمایل دارید سوال ها به صورت تصادفی (random) از بین چند سوال برای دانشجویان انتخاب شود باید (مطابق آموزش های قبلی) برای هر سوال چند نمونه سوال در بانک سوال طراحی و از گزینه یک سوال تصادفی (۲۹) سوال ها را اضافه نمایید .

آزمون استاندارد الکترونیکی باید شامل سوال های تصادفی با زمان پاسخگویی مناسب باشد.

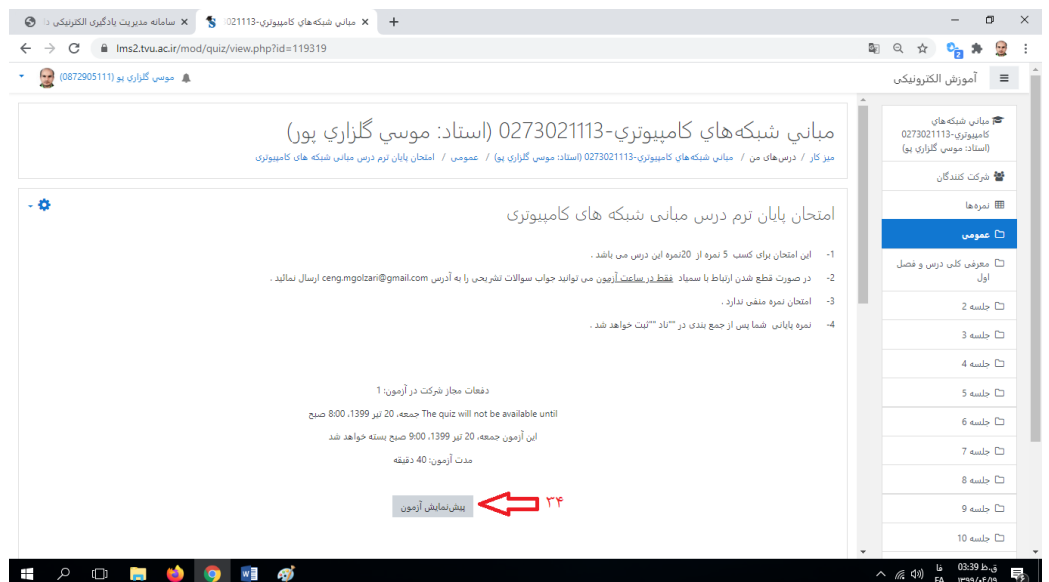


تیک بهم ریختن ترتیب سوال ها (۳۰) را گذاشته و سقف نمره (۳۱) را مشخص نمایید .

برای تغییر نمره در همین صفحه روی ویرایش حداکثر نمره (۳۲) کلیک کرده و نمره را وارد نموده و در نهایت کلید اینتر صفحه کلید را فشار دهید ضمناً جمع نمرات (۳۳) سوال ها نیز در این صفحه مشخص است



پس از اضافه کردن تمام سوال ها یک بار دیگر از میز کار درس را انتخاب نموده و امتحان مورد نظر را باز می کنیم و حداقل یک بار پیش نمایش آزمون (۳۴) را انتخاب نموده و امتحان را بررسی می کنیم



واحد فناوری

آموزشکده شهید بهشتی کرج